

P26, HD - H2 (West)

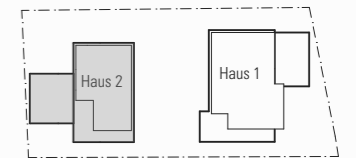
Neubau Wohnhaus

Panoramastraße 26, 69126 Heidelberg
Flurstück Nr. 1700



Haus 2 - Wohnung 7

6 Zimmer | Erdgeschoss



Entree	6,09 m ²
Aufzug o. Garderobe	2,75 m ²

GESAMT 243,56 m²

BOCKAMP
Immobilien- und Hausverwaltung

**Bockamp Immobilien u.
Hausverwaltung GmbH**

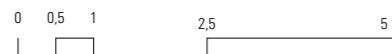
Karl-Metz-Straße 1, 69115 Heidelberg
Tel: +49(0)6221-7253021
Email: info@bockamp-hausverwaltung.de

SSV ARCHITEKTEN

Marlene-Dietrich-Platz 1, 69126 Heidelberg
Tel. 06221-4068-0
office@ssv-architekten.de



BRH massive Brüstung, Öffnungsfügel kann abweichen



M 1:100 (DIN A3)

P26, HD - H2 (West)

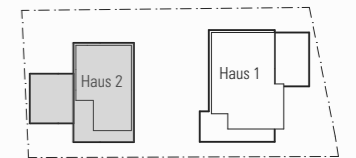
Neubau Wohnhaus

Panoramastraße 26, 69126 Heidelberg
Flurstück Nr. 1700



Haus 2 - Wohnung 7

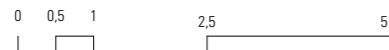
6 Zimmer | 1. Obergeschoss



Diele	7,04 m ²
Aufzug o. Abst.	2,75 m ²
Flur 2	10,61 m ²
Bad	11,79 m ²
Schlafen	28,45 m ²
Kind 3	13,44 m ²
Bad 2	9,10 m ²
HWR	6,15 m ²
Kind 1	15,18 m ²
Kind 2	17,56 m ²
Abst.	2,30 m ²
Terrasse	anr.: 8,00 m ²
Gesamt Gartenanteil (ohne Terr. inkl.): 66,13 m ²	
GESAMT	243,56 m²



BRH massive Brüstung, ab FFB
Öffnungsflügel kann abweichen



M 1:100 (DIN A3)

BOCKAMP
Immobilien- und Hausverwaltung

**Bockamp Immobilien u.
Hausverwaltung GmbH**

Karl-Metz-Straße 1, 69115 Heidelberg
Tel: +49(0)6221-7253021
Email: info@bockamp-hausverwaltung.de

SSV ARCHITEKTEN

Marlene-Dietrich-Platz 1, 69126 Heidelberg
Tel. 06221-4068-0
office@ssv-architekten.de

P26, HD - H2 (West)

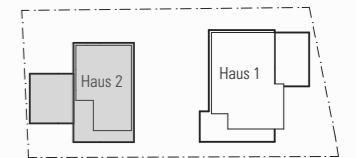
Neubau Wohnhaus

Panoramastraße 26, 69126 Heidelberg
Flurstück Nr. 1700



Haus 2 - Wohnung 7

6 Zimmer | Dachgeschoss



Diele	6,97 m ²
Abst. o. Aufzug	2,14 m ²
W/K/E	70,19 m ²
SK	6,41 m ²
WC	2,66 m ²
Vorraum	1,57 m ²
Terrasse	anr.: 12,41 m ²

GESAMT 243,56 m²

BOCKAMP
Immobilien- und Hausverwaltung

**Bockamp Immobilien u.
Hausverwaltung GmbH**

Karl-Metz-Straße 1, 69115 Heidelberg
Tel: +49(0)6221-7253021
Email: info@bockamp-hausverwaltung.de

SSV ARCHITEKTEN

Marlene-Dietrich-Platz 1, 69126 Heidelberg
Tel. 06221-4068-0
office@ssv-architekten.de



BRH massive Brüstung, ab FFB
Öffnungsflügel kann abweichen

0 0,5 1 2,5 5

M 1:100 (DIN A3)